

Communiqué de presse

19 novembre 2024

Balance des paiements mensuelle de la zone euro : septembre 2024

- En septembre 2024, le [compte des transactions courantes](#) a enregistré un excédent de 37 milliards d'euros, après 35 milliards le mois précédent
- Sur la période de douze mois s'achevant en septembre 2024, le [compte des transactions courantes](#) a enregistré un excédent de 425 milliards d'euros (2,8 % du PIB de la zone euro), après 182 milliards (1,3 %) un an auparavant
- S'agissant du [compte financier](#), les achats nets de titres d'investissements de portefeuille hors zone euro par les résidents de la zone se sont élevés à 551 milliards d'euros et les achats nets de titres d'investissements de portefeuille de la zone euro par les non-résidents ont représenté 686 milliards sur la période de 12 mois s'achevant en septembre 2024

Banque centrale européenne

Direction générale Communication

Sonnemannstrasse 20, 60314 Francfort-sur-le-Main, Allemagne

Tél. : +49 69 1344 7455, courriel : media@ecb.europa.eu, site Internet : www.ecb.europa.eu

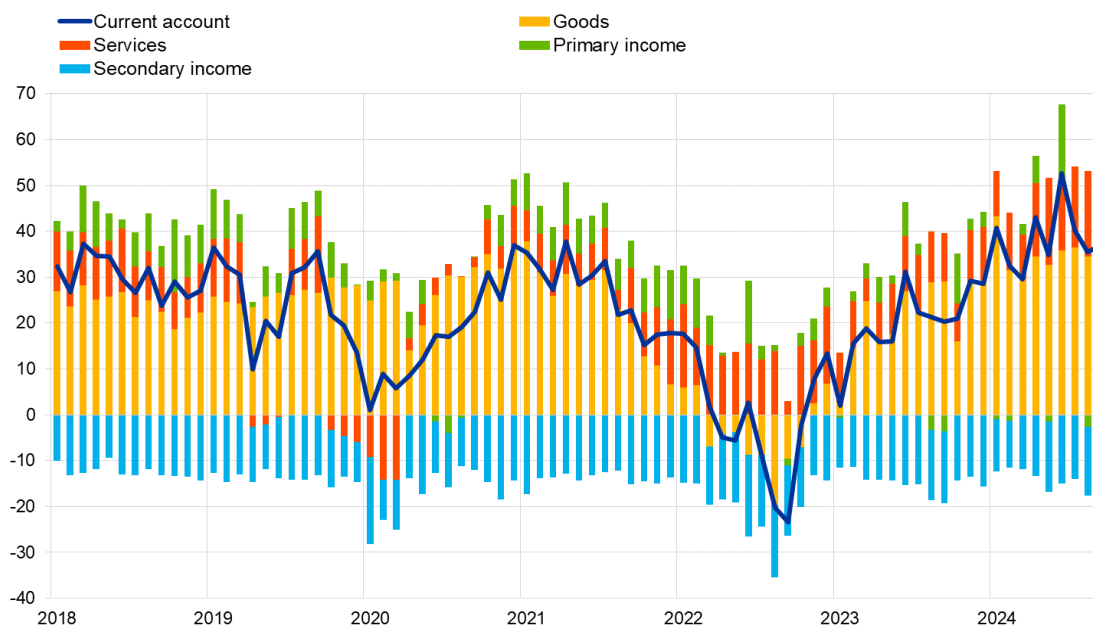
Reproduction autorisée en citant la source

Traduction : Banque de France

Graphique 1

Solde du compte des transactions courantes de la zone euro

(montants en milliards d'euros sauf indication contraire ; données cjo et cvs)



Source : BCE.

En septembre 2024, le *compte des transactions courantes* de la zone euro a enregistré un excédent de 37 milliards d'euros, soit une hausse de 2 milliards par rapport au mois précédent (graphique 1 et tableau 1). Des excédents ont été enregistrés au titre des *biens* (33 milliards d'euros), des *services* (16 milliards) et du *revenu primaire* (2 milliards). Un déficit a été enregistré au titre du *revenu secondaire* (14 milliards d'euros).

Banque centrale européenne

Direction générale Communication

Sonnemannstrasse 20, 60314 Francfort-sur-le-Main, Allemagne

Tél. : +49 69 1344 7455, courriel : media@ecb.europa.eu, site Internet : www.ecb.europa.eu

Reproduction autorisée en citant la source

Traduction : Banque de France

Tableau 1

Compte des transactions courantes de la zone euro

(montants en milliards d'euros sauf indication contraire ; transactions ; données cjo et cvs)

		Cumulated figures for the 12-month period ending in				Sep 2023	Aug 2024	Sep 2024
		September 2023 % of GDP		September 2024 % of GDP				
Current account	Balance	182	1.3%	425	2.8%	20	35	37
	Credit	5,658	39.2%	5,819	38.9%	479	500	491
	Debit	5,476	38.0%	5,394	36.1%	458	465	454
Goods	Balance	185	1.3%	385	2.6%	29	34	33
	Credit (exports)	2,868	19.9%	2,839	19.0%	236	242	240
	Debit (imports)	2,682	18.6%	2,453	16.4%	207	208	207
Services	Balance	137	0.9%	167	1.1%	11	19	16
	Credit (exports)	1,372	9.5%	1,486	9.9%	117	131	123
	Debit (imports)	1,235	8.6%	1,320	8.8%	107	112	107
Primary income	Balance	27	0.2%	37	0.2%	-4	-3	2
	Credit	1,239	8.6%	1,308	8.7%	111	113	113
	Debit	1,212	8.4%	1,271	8.5%	115	115	111
Secondary income	Balance	-167	-1.2%	-164	-1.1%	-16	-15	-14
	Credit	180	1.2%	186	1.2%	14	15	14
	Debit	347	2.4%	350	2.3%	30	30	28

Source : BCE.

Note : Des différences entre le total et la somme des composantes peuvent apparaître en raison des écarts d'arrondis.

[Données relatives au compte des transactions courantes de la zone euro](#)

Sur la période de 12 mois s'achevant en septembre 2024, le *compte des transactions courantes* a enregistré un excédent de 425 milliards d'euros (2,8 % du PIB de la zone euro), contre 182 milliards (1,3 % du PIB de la zone) un an auparavant. Cette hausse s'explique principalement par une augmentation de l'excédent au titre des *biens* (de 185 milliards d'euros à 385 milliards), et dans une moindre mesure, par une augmentation de l'excédent au titre des *services* (de 137 milliards à 167 milliards) et du *revenu primaire* (de 27 milliards à 37 milliards). Le déficit au titre du *revenu secondaire* est resté globalement stable (affichant une légère baisse de 167 milliards à 164 milliards).

Banque centrale européenne

Direction générale Communication

Sonnemannstrasse 20, 60314 Francfort-sur-le-Main, Allemagne

Tél. : +49 69 1344 7455, courriel : media@ecb.europa.eu, site Internet : www.ecb.europa.eu

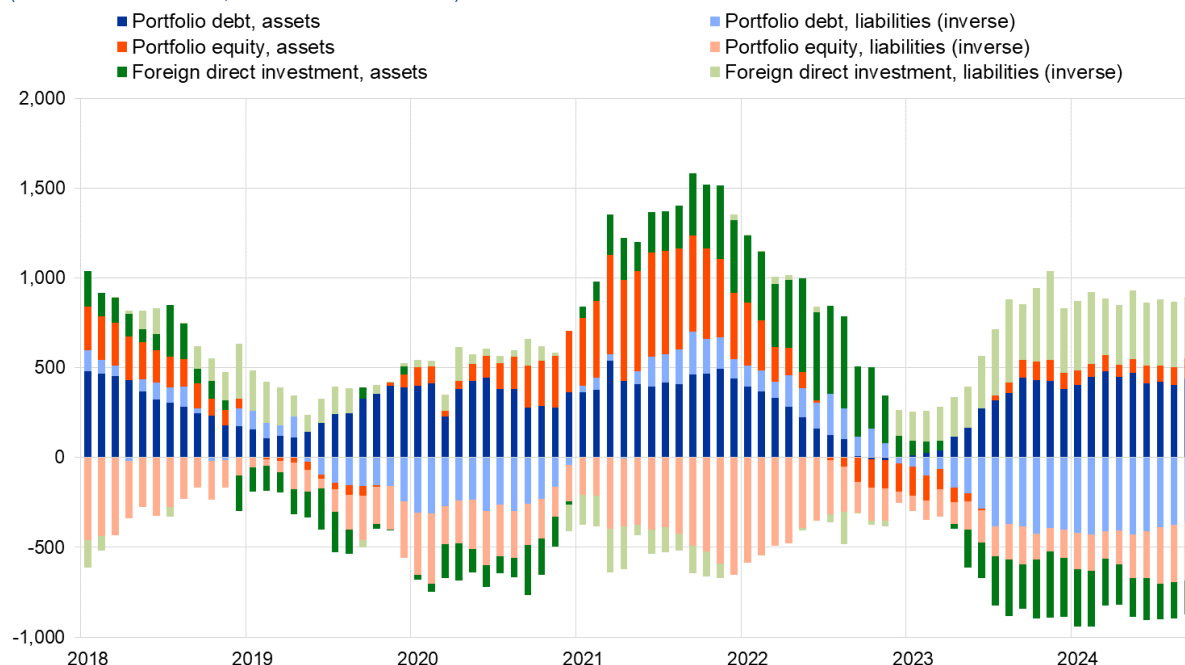
Reproduction autorisée en citant la source

Traduction : Banque de France

Graphique 2

Sélection de postes du compte financier de la zone euro

(montants en milliards d'euros, données cumulées sur 12 mois)



Source : BCE.

Notes : À l'actif, un chiffre positif (négatif) indique des acquisitions (cessions) nettes d'instruments hors zone euro par les investisseurs de la zone euro. Au passif, un chiffre positif (négatif) indique des cessions (acquisitions) nettes d'instruments de la zone euro par les investisseurs non-résidents.

S'agissant des *investissements directs*, les résidents de la zone euro ont procédé à des désinvestissements nets de 189 milliards d'euros en actifs hors zone euro sur la période de 12 mois s'achevant en septembre 2024, après des désinvestissements nets de 244 milliards un an auparavant (graphique 2 et tableau 2). Les non-résidents ont effectué des désinvestissements nets en actifs de la zone euro à hauteur de 346 milliards d'euros sur la période de 12 mois s'achevant en septembre 2024, après des désinvestissements nets de 310 milliards un an auparavant.

S'agissant des *investissements de portefeuille*, les cessions nettes d'*actions* hors zone euro par les résidents de la zone se sont élevés à 113 milliards d'euros sur la période de douze mois s'achevant en septembre 2024, contre 101 milliards un an auparavant. Sur la même période, les achats nets de *titres de créance* hors zone euro par les résidents de la zone ont représenté 438 milliards d'euros, en légère baisse après 444 milliards un an auparavant. Les achats nets d'*actions* de la zone euro par les non-résidents sont ressortis en hausse à 332 milliards d'euros sur la période de douze mois s'achevant en septembre 2024, après 216 milliards un an auparavant. Sur la même période, les non-résidents ont procédé à des achats nets de *titres de créance* de la zone euro à hauteur de 354 milliards d'euros, après 381 milliards un an auparavant.

Banque centrale européenne

Direction générale Communication

Sonnemannstrasse 20, 60314 Francfort-sur-le-Main, Allemagne

Tél. : +49 69 1344 7455, courriel : media@ecb.europa.eu, site Internet : www.ecb.europa.eu

Reproduction autorisée en citant la source

Traduction : Banque de France

Tableau 2

Compte financier de la zone euro

(montants en milliards d'euros sauf indication contraire ; transactions ; données brutes)

	Cumulated figures for the 12-month period ending in					
	September 2023			September 2024		
	Net	Assets	Liabilities	Net	Assets	Liabilities
Financial account	262	209	-53	521	855	334
Direct investment	65	-244	-310	157	-189	-346
Portfolio investment	-52	545	597	-135	551	686
Equity	-115	101	216	-219	113	332
Debt securities	63	444	381	84	438	354
Financial derivatives (net)	2	2	-	40	40	-
Other investment	256	-84	-340	452	446	-6
Eurosysteem	231	-20	-251	104	8	-96
Other MFIs	72	16	-56	446	366	-80
General government	17	14	-3	-29	4	32
Other sectors	-65	-93	-29	-69	68	137
Reserve assets	-10	-10	-	7	7	-

Source : BCE.

Notes : Les diminutions des actifs et des passifs apparaissent avec un signe négatif. Les dérivés financiers nets sont enregistrés à l'actif. « IFM » signifie Institutions financières monétaires. Des différences entre le total et la somme des composantes peuvent apparaître en raison des écarts d'arrondis.

[Données relatives au compte financier de la zone euro](#)

Dans les *autres investissements*, les résidents de la zone euro ont procédé à des acquisitions nettes d'actifs hors zone euro à hauteur de 446 milliards d'euros sur la période de 12 mois s'achevant en septembre 2024 (après des cessions nettes de 84 milliards d'euros un an auparavant), et à des cessions nettes de passifs à hauteur de 6 milliards d'euros (après 340 milliards d'euros un an auparavant).

Banque centrale européenne

Direction générale Communication

Sonnemannstrasse 20, 60314 Francfort-sur-le-Main, Allemagne

Tél. : +49 69 1344 7455, courriel : media@ecb.europa.eu, site Internet : www.ecb.europa.eu

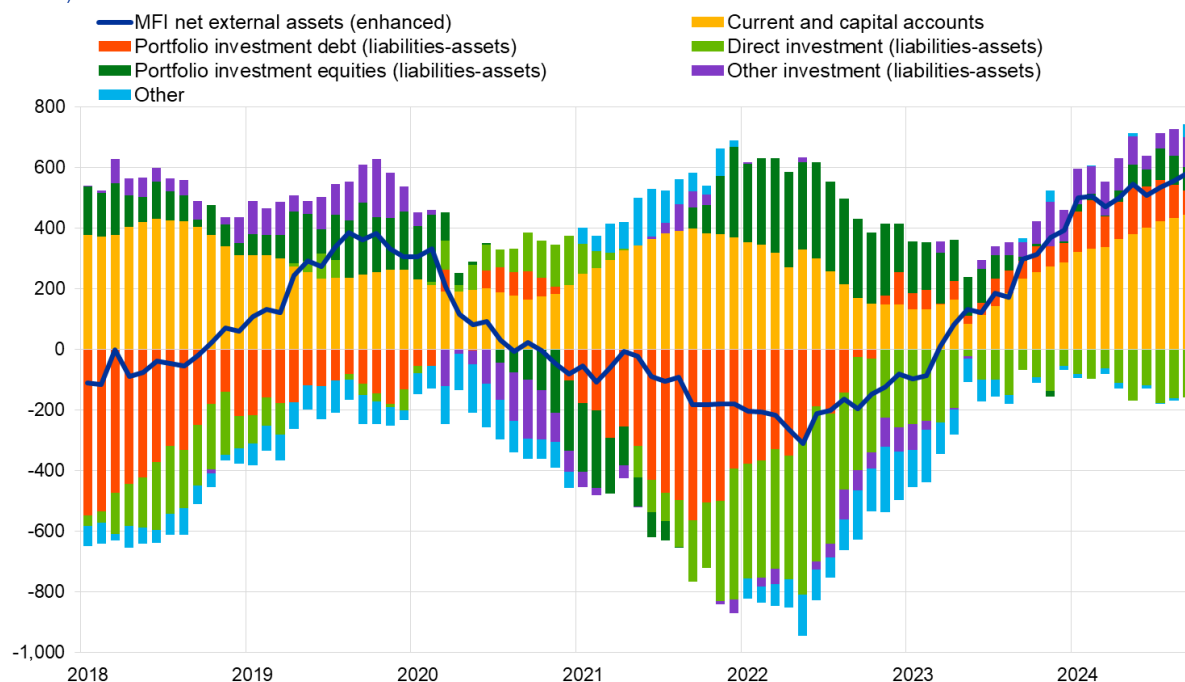
Reproduction autorisée en citant la source

Traduction : Banque de France

Graphique 3

Présentation monétaire de la balance des paiements

(montants en milliards d'euros, données cumulées sur 12 mois)



Source : BCE.

Notes : La position extérieure nette (améliorée) des IFM intègre un ajustement de la position extérieure nette des IFM (telle qu'elle est déclarée dans les postes de bilans consolidés des IFM) sur la base des informations relatives aux engagements à long terme des IFM détenus par des non-résidents, disponibles dans les statistiques de balance des paiements. Les transactions de balance des paiements se rapportent seulement aux transactions des résidents non-IFM de la zone euro. Les transactions financières sont présentées sous la forme de passifs nets des actifs. « Autres » recouvre les *dérivés financiers* et les écarts statistiques.

La présentation monétaire de la balance des paiements (graphique 3) fait apparaître une augmentation de 582 milliards d'euros de la *position extérieure nette (améliorée)* des IFM de la zone euro sur la période de douze mois s'achevant en septembre 2024. Cette augmentation s'explique principalement par les excédents des *comptes des transactions courantes et de capital* de la zone euro et, dans une moindre mesure, par les entrées nettes enregistrées par les non-IFM de la zone euro sur les *investissements de portefeuille en titres de créance*, les *investissements de portefeuille en actions*, les *autres investissements* et les *autres flux*. Ces évolutions ont été en partie compensées par les sorties nettes enregistrées par les non-IFM de la zone euro sur les *investissements directs*.

En septembre 2024, le stock d'*avoirs de réserve* de l'Eurosystème a augmenté, atteignant 1 318,9 milliards après 1 288,4 milliards le mois précédent (tableau 3). Cette augmentation résulte principalement des variations positives des prix (30,7 milliards), dues majoritairement à une hausse du prix de l'or, et dans une moindre mesure, des achats nets d'actifs (2,4 milliards). Ces évolutions ont été partiellement contrebalancées par des variations négatives de change (2,6 milliards).

Banque centrale européenne

Direction générale Communication

Sonnemannstrasse 20, 60314 Francfort-sur-le-Main, Allemagne

Tél. : +49 69 1344 7455, courriel : media@ecb.europa.eu, site Internet : www.ecb.europa.eu

Reproduction autorisée en citant la source

Traduction : Banque de France

Tableau 3

Avoirs de réserve de la zone euro

(montants en milliards d'euros ; encours à la fin de la période, flux au cours de la période ; données brutes)

	August 2024	September 2024			
	Amounts outstanding	Transactions	Exchange rate changes	Price changes	Amounts outstanding
Reserve assets	1,288.4	2.4	-2.6	30.7	1,318.9
Monetary gold	787.3	0.0	-	29.8	817.1
Special drawing rights	185.8	0.2	-0.5	-	185.4
Reserve position in the IMF	32.5	0.3	-0.1	-	32.7
Other reserve assets	282.8	1.9	-2.0	0.9	283.7

Source : BCE.

Notes : « Autres avoirs de réserve » recouvre numéraire et dépôts, titres, dérivés financiers (nets) et autres créances. Des différences entre le total et la somme des composantes peuvent apparaître en raison des écarts d'arrondis.

[Consulter les données relatives aux avoirs de réserve de la zone euro](#)**Révisions des données**

Ce communiqué de presse intègre des révisions des données relatives à juillet et août 2024. Ces révisions n'ont pas sensiblement modifié les données précédemment publiées.

Prochains communiqués de presse :

- Balance des paiements mensuelle : 19 décembre 2024 (données de référence allant jusqu'à octobre 2024).
- Balance des paiements trimestrielle : 13 janvier 2025 (données de référence allant jusqu'au troisième trimestre 2024).

Pour toute demande d'information, les médias peuvent s'adresser à Nicos Keranis**+49 69 1344 5482.****Notes**

- Les références au compte des transactions courantes correspondent toujours à des données corrigées des variations saisonnières et des jours ouvrés, sauf indication contraire, tandis que les références au compte de capital et au compte financier correspondent à des données brutes.

Banque centrale européenne

Direction générale Communication

Sonnemannstrasse 20, 60314 Francfort-sur-le-Main, Allemagne

Tél. : +49 69 1344 7455, courriel : media@ecb.europa.eu, site Internet : www.ecb.europa.eu

Reproduction autorisée en citant la source

Traduction : Banque de France

Communiqué de presse / 19 novembre 2024

Balance des paiements mensuelle de la zone euro : septembre 2024

- Les liens hypertexte du présent communiqué de presse renvoient à des données susceptibles de varier avec les nouvelles publications en raison des révisions.

Banque centrale européenne

Direction générale Communication

Sonnemannstrasse 20, 60314 Francfort-sur-le-Main, Allemagne

Tél. : +49 69 1344 7455, courriel : media@ecb.europa.eu, site Internet : www.ecb.europa.eu

Reproduction autorisée en citant la source

Traduction : Banque de France